



### Datos Básicos

Nome	Estados Unidos Mexicanos
Superficie	1.964.375 km2
Población	130,207,371 (Xullo 2021 est.)
Relixións	Católicos (82,7%), evanxélicos (5%), pentecostés (1,6%), testemuñas de Xehová (1,4%), outros (1,9%), sen especificar (2,6%), ningún (4,7%)
Lengua Oficial	Español
División Administrativa	República Federal 32 estados
Peso mexicano/euro	23,57(media 2021)
Coef. Gini (2021)	0,503
Trámites de entrada	Pasaporte válido, sen necesidade de visado

Fuentes: Unión Europea | Ministerio de Asuntos exteriores, Unión Europea y Cooperación

### Investimento

En 2021 México foi o 1º destino da exportación española a América Latina, o 5º fora de Europa e o 14º a nivel mundial. Foi o proveedor 17º.

- É o cuarto destino da inversión española solo por detrás de Reino Unido, Estados Unidos e Luxemburgo.
- España é o 2º inversor en México, por detrás solo de Estados Unidos.
- Por sectores destacan a intermediación financeira, comunicacións e transportes, turismo, inmobiliario, e xeración e distribución de enerxía e gas. México é o oitavo inversor en España e segundo fora da UE, por detrás solo de Estados Unidos.
- Por Estados, Cidade de México, Nuevo León e o Estado de México ocupan os primeiros postos do ranking de estados receptores de inversión extranxeira española.

Fuente: Ministerio de Hacienda | Banco de España

### Indicadores Económicos (2021)

Producción	
PIB corrente (MUSD)	1285518
PIB PPA (MUSD)	2685253
Variación do PIB 2021-2020	6,25%
Índice Competitividade Global (2021)	48
Renta per cápita en PPA (prezos correntes, USD):	20820
Distribución sectorial do PIB	Servizos: 58,4% Industria: 31,9% Agricultura: 3,8% Impostos: 5,8%

Prezos	
IPC	7%
Emprego	
Población activa >15 anos	59,5%
Población mulleres activa	41,66%
Población ocupada por sectores	Servizos: 63% Industria: 24% Agricultura: 11%
Taxa de desemprego	3,96%
Taxa de subemprego	15,2%

Sector Público	
Saldo presupuestario	-2,9%
Débeda pública/PIB	49,9%
Tipo impositivo máximo	Empresas 30% Individuos 35%

Comercio	
Taxa de apertura comercial	77,78%
Taxa de cobertura comercial	97,73%
Saldo por conta corrente	-4,8 MUSD
Débeda externa	641473 MUSD (49,9% s/PIB)
Servizos débeda externa / exportacións	67,66%(2020)

Doing Business (Ranking de 190 países)	54
--	----

Fuentes: Fondo Monetario Internacional | World Economic Forum | INEGI | Banco Mundial | OECD | Servicio de Administración Tributaria | Banco de México | Secretaría de Hacienda y Crédito Público

### Cultura de negocios en México

- Vestimenta formal
- Importancia da relación persoal e a confianza
- O peche da venta é un proceso lento, con varias visitas
- Os contratos se revisan varias veces
- Uso de títulos profesionais
- Importancia do networking para establecer contactos
- Intercambio de tarxetas ao comezo dunha reunión, deixando a recibida sobre a mesa
- O tempo non é diñeiro

### Comercio Exterior México

Comercio exterior 2021 (MUSD)	
Importacións	505.716
Exportacións	494.225

Comercio Exterior 2021 (MUSD)	
Destino Importacións	
Estados Unidos	79,18%
Canadá	3,04%
Alemaña	2,59%
China	1,77%
Corea do Sur	1,41%
Xapón	1,16%
España	0,86%
Orixe Exportacións	
Estados Unidos	43,79%
China	19,06%
Corea do Sur	3,71%
Alemaña	3,59%
Xapón	3,52%
Malasia	2,53%
Taiwán	2,47%

Fuente: Banco de México

### Comercio Bilateral España – México

Capítulos arancelarios da nomenclatura combinada da UE (millones de dólares)		
Exportacións España - México	2020	2021
87. Vehículos automóviles, tractores	409.246,38	624.331,53
62. Prendas de vestir, no punto	154.980,22	218.538,82
85. Aparellos e material eléctrico	268.376,81	213.145,82
Importacións España – México		
2020	2021	
27. Combustibles, aceites minerais	2.203.282,83	3.386.996,18
84. Máquinas e aparatos mecánicos	369.659,69	395.625,21
90. Aparatos ópticos de medida, médicos	309.521,92	383.779,57
87. Vehículos automóviles tractores	255.587,60	286.429,51



Fuentes: Ministerio de Industria, Comercio y Turismo | Ministerio de Hacienda | Banco de España

### Acordos e Tratados España – México

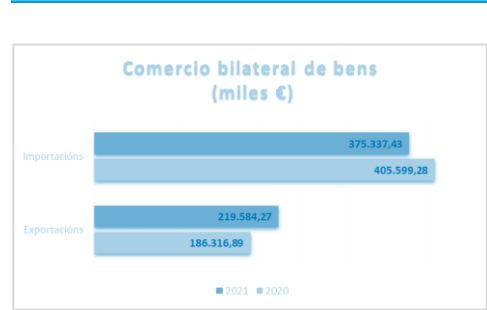
- Tratado Xeral de Cooperación e Amizade
- Convenio para evitar a dobre tributación
- Convenio de Doble Imposición
- Acordo de Cooperación Turística
- Tratado de Libre Comercio Unión Europea – México
- Declaración para a Profundización da Asociación Estratégica
- Acordo para a Promoción e Protección Recíproca de Inversións

Fuente: Ministerio de Asuntos Exteriores y Cooperación

### COVID 19 (Link na imaxe)



### Comercio bilateral Galicia – México



Fuente: Datacomex


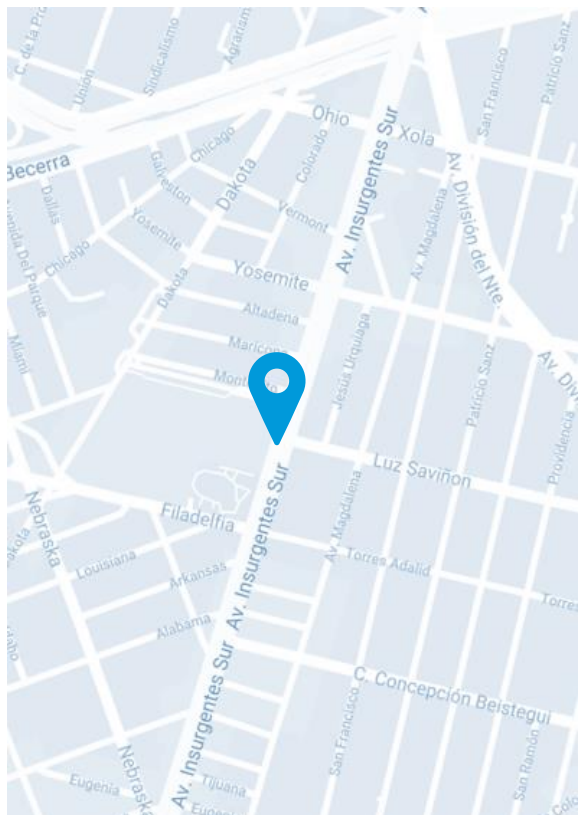
### Principales produtos

Exportacións de México destino Galicia	
Capítulos arancelarios da nomenclatura combinada da UE (miles €)	2021
27. Combustibles minerais, aceites minerais, e produtos da súa destilación, materias bituminosas, ceras minerais	346.506.603,03
03. Pescados e crustáceos, moluscos y demais invertebrados acuáticos	14.874.510,10
90. Instrumentos e aparellos de óptica, fotografía ou cinematografía, de medida, control ou precisión.	6.703.879,35
70. Vidrio e as súas manufacturas	1.454.673,19
85. Máquinas, aparellos e material eléctrico, e as súas partes, aparellos de grabación	1.442.308,21
87. Vehículos automóviles, tractores, velocipedos e demais vehículos terrestres, as súas partes e accesorios	715.241,66
94. Mobles, mobiliario médicoquirúrxico, artigos de cama e similares.	643.012,46
08. Frutas e froitos comestibles, cortezas de agrios (Cítricos), melóns ou sandías	464.726,49
39. Plástico e as súas manufacturas	454.227,88
84. Reactores nucleares, caldeiras, máquinas, aparellos e artefactos mecánicos, partes destas máquinas ou aparellos.	407.137,02

### Importacións de México procedentes de Galicia

Capítulos arancelarios da nomenclatura combinada da UE (miles €)	2021
87. Vehículos automóviles, tractores, velocipedos e demais vehículos terrestres, as súas partes e accesorios	74.124.587,48
61. Prendas e complementos (accesorios) de vestir, de punto	28.949.083,82
62. Prendas e complementos (accesorios) de vestir excepto los de punto	24.139.900,63
13. Gomas, resinas e demais zumes e extractos vexetas	13.071.487,25
84. Reactores nucleares, caldeiras, máquinas, aparellos e artefactos mecánicos, partes destas máquinas ou aparellos.	11.797.919,00
42. Manufacturas de coiro, artigos de talabartería o guarniciónería, artigos de viaxe, bolsos de man (carteiras)	7.801.938,32
44. Madeira, carbón vexetal e manufacturas de madeira	6.836.639,87
68. Manufacturas de pedra, xeso fraguable, cemento, amianto (asbesto), mica ou materias análogas	4.850.552,55
94. Mobles, mobiliario médicoquirúrxico, artigos de cama e similares.	4838.376,85
76. Aluminio e as súas manufacturas	4.575.754,70

Fuente: Datacomex



### Servizos de Internacionalización:

- Información de mercado e apoio puntual
- Prospección de mercado
- Elaboración de axendas de negocios virtuais e presenciais
- Identificación e seguimento de axentes de negocio: socios potenciais, clientes e distribuidores
- Itinerario personalizado de internacionalización empresarial
- Seguimento de accións comerciais previas

### Direccións de interese

#### Embaixada de España en México

Embaixador: D. Juan López-Dóriga Pérez  
Galileo 114, Col. Polanco, C.P. 11550  
Alcaldía Miguel Hidalgo.  
Teléfono: **+52 55 5282 2982 ; 55 5280 4508**  
Correo: [emb.mexico@maec.es](mailto:emb.mexico@maec.es)  
Cidade de México, México

### Antena Igape México

Cidade de Puebla

Cidade de Querétaro

Cidade de México (principal)

Directora: Adriana Cao García